



# Guillemín

## NFE 29 572/EN 14 420-8

# Guillemin

## NFE 29 572/EN 14 420-8

### MATERIAL MATIÈRE MATERIAL

- AL** = Aluminium
- BR** = Brass *Laiton Latón*
- SS** = Stainless steel *Inox*
- PP** = Polypropylene

### SIZE DIMENSIONS DIMENSIONES

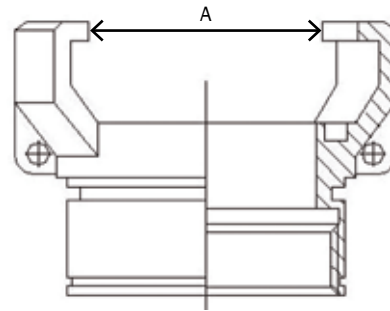
From DN 15 to DN 150 mm

### THREAD FILETAGE ROSCA

BSPP/NF ISO 228-1

### GASKETS JOINTS JUNTA







NBR/CSM



DN	A
15	26
20	32
25	37,5
32	42,5
40	55
50	69
65	84
80	104
100	124
150	193





AL = Aluminium BR = Brass Laiton Latón ST = Steel Acier Acero SS = Stainless steel Inox PP = Polypropylene

## Trelleborg Fittings

		ID coupling Diam. raccord Diam. racor	ID shank Diam. douille Diam. espiga	Ref.	Notes
 <p>Serrated hose shank with collar. With locking ring. NBR white gasket. <b>Cranté à colerette. Avec verrou. Joint NBR blanc.</b> <b>Acanalado con cuello. Con cierre. Junta NBR blanco.</b></p>	AL	40	40	510 12 03	
		50	51	011 74 25	
		65	64	011 74 26	
		80	76	011 72 44	
		80	81	011 77 34	
		100	102	011 74 27	
		100	105	510 16 21	
 <p>Serrated hose shank without collar. With locking ring. NBR white gasket. <b>Cranté sans colerette. Avec verrou. Joint NBR blanc.</b> <b>Acanalado sin cuello. Con cierre. Junta NBR blanco.</b></p>	AL	20	25	073 60 64	
		25	30	073 60 65	
		25	25	510 20 43	
		32	35	073 60 66	
		40	45	073 60 67	
		40	35	510 17 98	
		50	55	073 60 69	
		65	70	073 60 72	
		80	90	073 60 73	
 <p>Serrated hose shank with collar. With locking ring. Without ears. NBR white gasket. <b>Cranté à colerette. Avec verrou. Sans oreilles. Joint NBR blanc.</b> <b>Acanalado con cuello. Con cierre. Sin orejas. Junta NBR blanco.</b></p>	AL	50	51	510 17 88	
		80	76	510 24 45	
		80	90	510 20 48	
 <p>Serrated hose shank without collar. With locking ring. Without ears. NBR white gasket. <b>Cranté sans colerette. Avec verrou. Sans oreilles. Joint NBR blanc.</b> <b>Acanalado sin cuello. Con cierre. Sin orejas. Junta NBR blanco.</b></p>	AL	80	90	510 20 48	
		80	90	510 19 85	
 <p>Grooved hose shank. With locking ring. NBR white gasket. <b>A gorge. Avec verrou. Joint NBR blanc.</b> <b>Acanalado. Con cierre. Junta NBR blanco.</b></p>	AL	100	110	510 19 86	
		20	3/4"	510 12 89	
 <p>Female thread. With locking ring. NBR white gasket. <b>Fileté femelle. Avec verrou. Joint NBR blanc.</b> <b>Rosca hembra. Con cierre. Junta NBR blanco.</b></p>	AL	25	1"	510 12 90	
		32	1"1/4	510 12 91	
		40	1"1/2	510 12 92	
		50	2"	510 12 93	
		65	2"1/2	510 12 94	
		65	2"	510 20 77	
		80	2"1/2	510 20 78	
		80	3"	510 12 95	
		100	4"	510 12 96	
		150	6"	510 12 97	





AL = Aluminium BR = Brass Laiton Latón ST = Steel Acier Acero SS = Stainless steel Inox PP = Polypropylene

## Trelleborg Fittings

		ID coupling Diam. raccord Diam. racor	ID shank Diam. douille Diam. espiga	Ref.	Notes
 <p>Female thread. With locking ring. Without ears. NBR white gasket. <b>Fileté femelle. Avec verrou. Sans oreilles. Joint NBR blanc.</b> <i>Rosca hembra. Con cierre. Sin orejas. Junta NBR blanco.</i></p>	AL	40	1"1/2	510 50 56	
		50	2"	510 50 55	
		65	2"1/2	510 50 57	
		80	3"	510 19 51	
		100	4"	510 50 54	
 <p>Female thread. Without locking ring. Without gasket. <b>Fileté femelle. Sans verrou. Sans joint.</b> <i>Rosca hembra. Sin cierre. Sin junta.</i></p>	AL	20	3/4"	510 15 77	
		25	1"	510 15 78	
		32	1"1/4	510 15 79	
		40	1"1/2	510 15 80	
		50	2"	510 15 81	
		65	2"1/2	510 15 82	
		80	3"	510 15 83	
		100	4"	510 15 84	
 <p>Male thread. With locking ring. NBR white gasket. <b>Fileté mâle. Avec verrou. Joint NBR blanc.</b> <i>Rosca macho. Con cierre. Junta NBR blanco.</i></p>	AL	20	3/4"	510 12 67	
		25	1"	510 12 68	
		32	1"1/4	510 12 69	
		40	1"1/2	510 12 70	
		50	2"	510 12 71	
		65	2"1/2	510 12 72	
		65	2"	510 20 79	
		80	3"	510 12 73	
		80	2"1/2	510 20 80	
		100	4"	510 12 74	
 <p>Male thread. Without locking ring. Without gasket. <b>Fileté mâle. Sans verrou. Sans joint.</b> <i>Rosca macho. Sin cierre. Sin junta.</i></p>	AL	20	3/4"	510 13 08	
		25	1"	510 13 09	
		32	1"1/4	510 13 10	
		40	1"1/2	510 13 11	
		50	2"	510 13 12	
		65	2"1/2	510 13 13	
		80	3"	510 13 14	
		100	4"	510 13 15	

■ AL = Aluminium
 ■ BR = Brass *Laiton Latón*
■ ST = Steel *Acier Acero*
■ SS = Stainless steel *Inox*
■ PP = Polypropylene

## Trelleborg Fittings

		ID coupling Diam. raccord Diam. racor	ID shank Diam. douille Diam. espiga	Ref.	Notes
 <p>Reductor. With locking ring. NBR white gasket.  <b>Réduction. Avec verrou. Joint NBR blanc.</b>  <i>Reductor. Con cierre. Junta NBR blanco.</i></p>	AL	100 - 40		510 12 15	
		100 - 50		510 12 16	
		100 - 65		510 12 17	
		100 - 80		510 12 18	
		150 - 100		510 12 19	
		40 - 20		510 12 04	
		40 - 25		510 12 05	
		40 - 32		510 12 06	
		50 - 25		510 12 07	
		50 - 32		510 12 08	
		50 - 40		510 12 09	
		65 - 40		510 12 10	
		65 - 50		510 12 11	
		80 - 40		510 12 12	
		80 - 50		510 12 13	
		80 - 65		510 12 14	
 <p>Cap. With handle. NBR white gasket.  <b>Bouchon. A poignée. Joint NBR blanc.</b>  <i>Tapon. Con punado. Junta NBR blanco.</i></p>	AL	25		510 13 42	
		32		510 13 43	
		40		510 13 44	
		50		510 13 45	
		65		510 13 46	
		80		510 13 47	
		100		510 13 48	
 <p>Cap. With locking ring. NBR white gasket.  <b>Bouchon. Avec verrou. Joint NBR blanc.</b>  <i>Tapon. Con cierre. Junta NBR blanco.</i></p>	AL	20		510 13 26	
		25		510 13 27	
		32		510 13 28	
		40		510 13 29	
		50		510 13 30	
		65		510 13 31	
		80		510 13 32	
		100		510 13 33	
150		510 13 34			
 <p>Cap. Lockable. NBR white gasket.  <b>Bouchon. Cadenassable. Joint NBR blanc.</b>  <i>Tapon. Con cadena. Junta NBR blanco.</i></p>	AL	50		510 13 38	
		65		510 13 39	
		80		510 13 40	
		100		510 13 41	






AL = Aluminium BR = Brass Laiton Latón ST = Steel Acier Acero SS = Stainless steel Inox PP = Polypropylene

## Trelleborg Fittings

		ID coupling Diam. raccord Diam. racor	ID shank Diam. douille Diam. espiga	Ref.	Notes	
 <p>Serrated hose shank with collar. With locking ring. Black CSM gasket. <b>Cranté à collerette. Avec verrou. Joint CSM noir.</b> <i>Acanalado con cuello. Con cierre. Junta CSM negro.</i></p>	SS 316	40	40	011 72 05		
		50	51	011 74 22		
		65	65	011 74 23		
		80	76	011 67 92		
		80	81	510 23 75		
		100	102	011 74 24		
 <p>Serrated hose shank with collar. With secure locking ring. Black CSM gasket. <b>Cranté à collerette. Avec verrou sécurisé. Joint CSM noir.</b> <i>Acanalado con cuello. Con cierre securizado. Junta CSM negro.</i></p>	SS 316	80	76	510 50 86		
 <p>Serrated hose shank without collar. With locking ring. Black CSM gasket. <b>Cranté sans collerette. Avec verrou. Joint CSM noir.</b> <i>Acanalado sin cuello. Con cierre. Junta CSM negro.</i></p>	SS 316	15	20	011 16 02		
		20	25	011 16 03		
		25	30	011 16 04		
		32	35	011 16 05		
		40	45	011 16 06		
		50	55	011 16 07		
		65	70	011 15 09		
		80	90	011 14 57		
 <p>Serrated hose shank for circlip. With locking ring. Black CSM gasket. <b>Douille à jonc. Avec verrou. Joint CSM noir.</b> <i>Acanalado para anillo. Con cierre. Junta CSM negro.</i></p>	SS 316	PAGE 99. Circlip and ferrule. <b>Jupe et jonc.</b> <i>Junta y anillo.</i>	40	38	510 06 18	
			50	50	510 06 19	
			65	63	510 06 20	
			80	75	510 06 21	
			100	100	510 07 67	
 <p>Female thread. With locking ring. Black CSM gasket. <b>Fileté femelle. Avec verrou. Joint CSM noir.</b> <i>Rosca hembra. Con cierre. Junta CSM negro.</i></p>	SS 316	15	1/2"	510 12 80		
		20	3/4"	510 12 81		
		25	1"	510 12 82		
		32	1"1/4	510 12 83		
		40	1"1/2	510 12 84		
		50	2"	510 12 85		
		65	2"1/2	510 12 86		
		80	3"	510 12 87		
 <p>Female thread. With secure locking ring. Black CSM gasket. <b>Fileté femelle. Avec verrou sécurisé. Joint CSM noir.</b> <i>Rosca hembra. Con cierre securizado. Junta CSM negro.</i></p>	SS 316	50	2"	510 12 36		
		80	3"	510 12 37		

AL = Aluminium BR = Brass Laiton Latón ST = Steel Acier Acero SS = Stainless steel Inox PP = Polypropylene

## Trelleborg Fittings

		ID coupling Diam. raccord Diam. racor	ID shank Diam. douille Diam. espiga	Ref.	Notes
 <p>Female thread. Without locking ring. Without gasket. <b>Fileté femelle. Sans verrou. Sans joint.</b> <i>Rosca hembra. Sin cierre. Sin junta.</i></p>	SS 316	20	3/4"	510 15 68	
		25	1"	510 15 69	
		32	1"1/4	510 15 70	
		40	1"1/2	510 15 71	
		50	2"	510 15 72	
		65	2"1/2	510 15 73	
		80	3"	510 15 74	
		100	4"	510 15 75	
 <p>Male thread. With locking ring. Black CSM gasket. <b>Fileté mâle. Avec verrou. Joint CSM noir.</b> <i>Rosca macho. Con cierre. Junta CSM negro.</i></p>	SS 316	20	3/4"	510 12 59	
		25	1"	510 12 60	
		32	1"1/4	510 12 61	
		40	1"1/2	510 12 62	
		50	2"	510 12 63	
		65	2"1/2	510 12 64	
		80	3"	510 12 65	
		100	4"	510 12 66	
 <p>Male thread. Without locking ring. Without gasket. <b>Fileté mâle. Sans verrou. Sans joint.</b> <i>Rosca macho. Sin cierre. Sin junta.</i></p>	SS 316	20	3/4"	510 12 99	
		25	1"	510 13 00	
		32	1"1/4	510 13 01	
		40	1"1/2	510 13 02	
		50	2"	510 13 03	
		65	2"1/2	510 13 04	
		80	3"	510 13 05	
		100	4"	510 13 06	
 <p>For welding. With locking ring. Black CSM gasket. <b>A souder. Avec verrou. Joint CSM noir.</b> <i>Para soldar. Con cierre. Junta CSM negro.</i></p>	SS 316	20	26,9	510 12 41	
		25	33,7	510 12 42	
		32	42,2	510 12 43	
		40	48,3	510 12 44	
		50	60,3	510 12 45	
		65	76,1	510 12 46	
		80	88,9	510 12 47	
		100	114,3	510 12 48	
		150	168,3	510 51 41	
 <p>For welding. With secure locking ring. BW. Black CSM gasket. <b>A souder. Avec verrou sécurisé. BW. Joint CSM noir.</b> <i>Para soldar. Con cierre securisado. BW. Junta CSM negro.</i></p>	SS 316	50		510 50 01	
		80		510 50 69	

■ AL = Aluminium  
 ■ BR = Brass *Laiton Latón*  
 ■ ST = Steel *Acier Acero*  
 ■ SS = Stainless steel *Inox*  
 ■ PP = Polypropylene

## Trelleborg Fittings

		ID coupling Diam. raccord Diam. racor	ID shank Diam. douille Diam. espiga	Ref.	Notes
 <p>For welding. Without locking ring. Without gasket.  <b>A souder. Sans verrou. Sans joint.</b>  <i>Para soldar. Sin cierre. Sin junta.</i></p>	<b>SS 316</b>	20	26,9	510 12 50	
		25	33,7	510 12 51	
		32	42,2	510 12 52	
		40	48,3	510 12 53	
		50	60,3	510 12 54	
		65	76,1	510 12 55	
		80	88,9	510 12 56	
		100	114,3	510 12 57	
 <p>Reducer. With locking ring. Black CSM gasket.  <b>Réduction. Avec verrou. Joint CSM noir.</b>  <i>Reductor. Con cierre. Junta CSM negro.</i></p>	<b>SS 316</b>	40 - 20		510 12 20	
		40 - 25		510 12 21	
		40 - 32		510 12 22	
		50 - 25		510 12 23	
		50 - 32		510 12 24	
		50 - 40		510 12 25	
		65 - 40		510 12 26	
		65 - 50		510 12 27	
		80 - 40		510 12 28	
		80 - 50		510 12 29	
		80 - 65		510 12 30	
		100 - 40		510 12 31	
		100 - 50		510 12 32	
100 - 65		510 12 33			
100 - 80		510 12 34			
 <p>Cap. With handle. Black CSM gasket.  <b>Bouchon. A poignée. Joint CSM noir.</b>  <i>Tapon. Con punado. Junta CSM negro.</i></p>	<b>SS 316</b>	80		510 20 09	
 <p>Cap. With locking ring. Black CSM gasket.  <b>Bouchon. Avec verrou. Joint CSM noir.</b>  <i>Tapon. Con cierre. Junta CSM negro.</i></p>	<b>SS 316</b>	15		510 13 16	
		20		510 13 17	
		25		510 13 18	
		32		510 13 19	
		40		510 13 20	
		50		510 13 21	
		65		510 13 22	
		80		510 13 23	
100		510 13 24			
 <p>Cap. Lockable. Black CSM gasket.  <b>Bouchon. Cadenassable. Joint CSM noir.</b>  <i>Tapon. Con cadena. Junta CSM negro.</i></p>	<b>SS 316</b>	40		510 23 95	
		50		510 13 35	
		65		510 23 96	
		80		510 13 36	
		100		510 13 37	









■ AL = Aluminium
 ■ BR = Brass *Laiton Latón*
■ ST = Steel *Acier Acero*
■ SS = Stainless steel *Inox*
■ PP = Polypropylene

## Trelleborg Fittings

		ID coupling Diam. raccord Diam. racor	ID shank Diam. douille Diam. espiga	Ref.	Notes
 <p>Female thread. With locking ring. Black NBR gasket. <b>Fileté femelle. Avec verrou. Joint NBR noir.</b> <i>Rosca hembra. Con cierre. Junta NBR negro.</i></p>	BR	20	3/4"	510 23 49	
		25	1"	510 23 50	
		40	1"1/2	510 91 59	
		50	2"	510 91 58	
		80	3"	510 18 05	
		100	4"	510 23 48	
 <p>Female thread. With locking ring. EPDM gasket. <b>Fileté femelle. Avec verrou. Joint EPDM.</b> <i>Rosca hembra. Con cierre. Junta EPDM.</i></p>	PP	40	1"1/2	510 50 91	
		50	2"	510 15 64	
		80	3"	510 15 65	
		100	4"	510 50 92	
 <p>Male thread. With locking ring. EPDM gasket. <b>Fileté mâle. Avec verrou. Joint EPDM.</b> <i>Rosca macho. Con cierre. Junta EPDM.</i></p>	PP	40	1"1/2	510 50 93	
		50	2"	510 12 76	
		80	3"	510 12 78	
		100	4"	510 50 94	
 <p>Reducer. With locking ring. EPDM gasket. <b>Réduction. Avec verrou. Joint EPDM.</b> <i>Reductor. Con cierre. Junta EPDM.</i></p>	PP	80 - 50		510 15 97	
		100 - 80		510 50 95	
 <p>Cap. Lockable. EPDM gasket. <b>Bouchon. Cadenassable. Joint EPDM.</b> <i>Tapon. Con cadena. Junta EPDM.</i></p>	PP	50		510 20 64	
		80		510 18 73	
		100		510 19 77	
 <p>Guillemin/Express. With locking ring. Black NBR gasket. <b>Guillemin/Express. Avec verrou. Joint NBR noir.</b> <i>Guillemin/Express. Con cierre. Junta NBR negro.</i></p>	AL/BR	40		510 23 98	
		65		510 22 69	
	SS 316	40		510 23 97	
		65		510 17 99	





■ AL = Aluminium  
 ■ BR = Brass *Laiton Latón*  
 ■ ST = Steel *Acier Acero*  
 ■ SS = Stainless steel *Inox*  
 ■ PP = Polypropylene

## Trelleborg Fittings

		ID coupling Diam. raccord Diam. racor	ID shank Diam. douille Diam. espiga	Ref.	Notes
 <p>Chain. <b>Chainette.</b> Cadena.</p>		SS 304		510 89 62	
		ST	20 - 65	510 13 88	
		ST	50 - 100	510 14 76	
 <p>Spanner. <b>Clé de serrage.</b> <i>Llave de presion.</i></p>		ST	20 - 115	510 13 90	
		BR	50 - 100	510 15 95	
		BR	20 - 115	510 15 96	

■ AL = Aluminium  
 ■ BR = Brass *Laiton Latón*  
 ■ ST = Steel *Acier Acero*  
 ■ SS = Stainless steel *Inox*  
 ■ PP = Polypropylene

## Trelleborg Fittings

			ID coupling	ID shank	Ref.	Notes
			Diam. raccord Diam. racor	Diam. douille Diam. espiga		
 <p>Gasket. <b>Joint.</b> <i>Junta.</i></p>	PTFE white. <b>PTFE blanc.</b> <i>PTFE blanco.</i>	PTFE	15		510 13 78	
			20		510 13 79	
			25		510 13 80	
			32		510 13 81	
			40		510 13 82	
			50		510 13 83	
			65		510 13 84	
			80		510 13 85	
			100		510 13 86	
 <p>Gasket. <b>Joint.</b> <i>Junta.</i></p>	FPM. <b>FPM.</b> <i>FPM.</i>	FPM	15		510 13 69	
			20		510 13 70	
			25		510 13 71	
			32		510 13 72	
			40		510 13 73	
			50		510 13 74	
			65		510 13 75	
			80		510 13 76	
			100		510 13 77	
 <p>Gasket. <b>Joint.</b> <i>Junta.</i></p>	EPDM white. <b>EPDM blanc.</b> <i>EPDM blanco.</i>	EPDM	15		510 13 60	
			20		510 13 61	
			25		510 13 62	
			32		510 13 63	
			40		510 13 64	
			50		510 13 65	
			65		510 13 66	
			80		510 13 67	
			100		510 13 68	
 <p>Gasket. <b>Joint.</b> <i>Junta.</i></p>	Black NBR. <b>NBR noir.</b> <i>NBR negro.</i>	NBR	15		510 13 49	
			20		510 13 50	
			25		510 13 51	
			32		510 13 52	
			40		510 13 53	
			50		510 13 54	
			65		510 13 55	
			80		510 13 56	
			100		510 13 58	
			150		510 13 59	